

EN BOLSA EL PASADO NOS ENSEÑA A VER EL FUTURO

Por HULK

FUENTE: <http://www.capitalbolsa.com/articulo/27275/mercado-bajista-actual-vs-grandes-mercados-bajistas-en-busca-del-suelo-del-mercado.html>

Me parece un buen resumen histórico para vuestra información, lo único que he hecho es mejorar la presentación de la fuente que recomiendo acudan a ella a por su cantidad y calidad de información financiera que nos aporta gratuitamente.

MERCADO BAJISTA ACTUAL VS GRANDES MERCADOS BAJISTAS

En busca del suelo del mercado

Desde dshort tenemos la última actualización de la comparativa entre el mercado bajista actual y los tres grandes bajistas anteriores - DJIA (1929-1932), S&P 500 (1973-1974) y Nasdaq (2000-2002). El gráfico número 1 muestra la comparativa en precios nominales sin dividendos, mientras que el gráfico 2 muestra la comparativa con cotizaciones ajustadas a la inflación excluyendo dividendos.

Figura 1. Los 4 grandes mercados bajistas en términos nominales

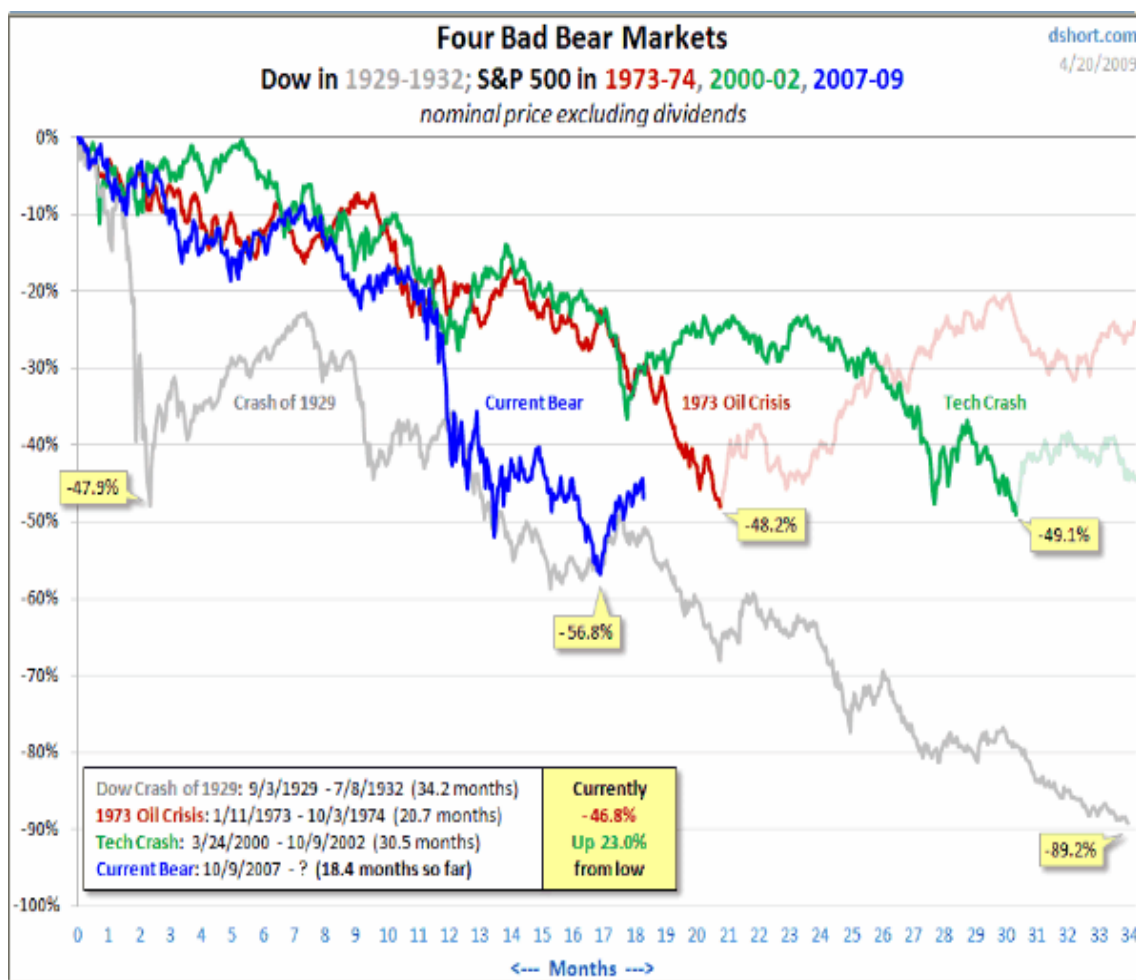
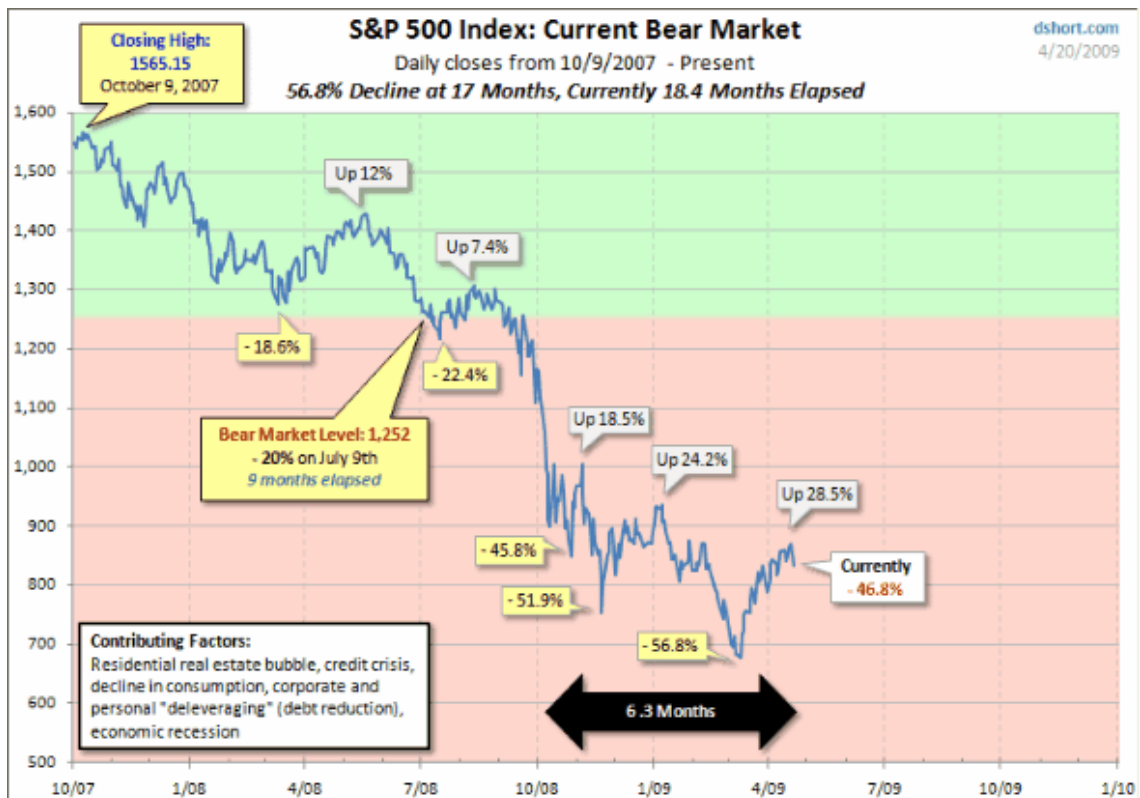


Figura 2. Los 4 grandes mercados bajistas en tasa real



También mostramos el proceso actual de rebote que se encuentra en sintonía con los acontecidos en anteriores suelos de mercados bajistas (ver nota 19 enero [Capital Bolsa: En busca del suelo de Mercado](#)).



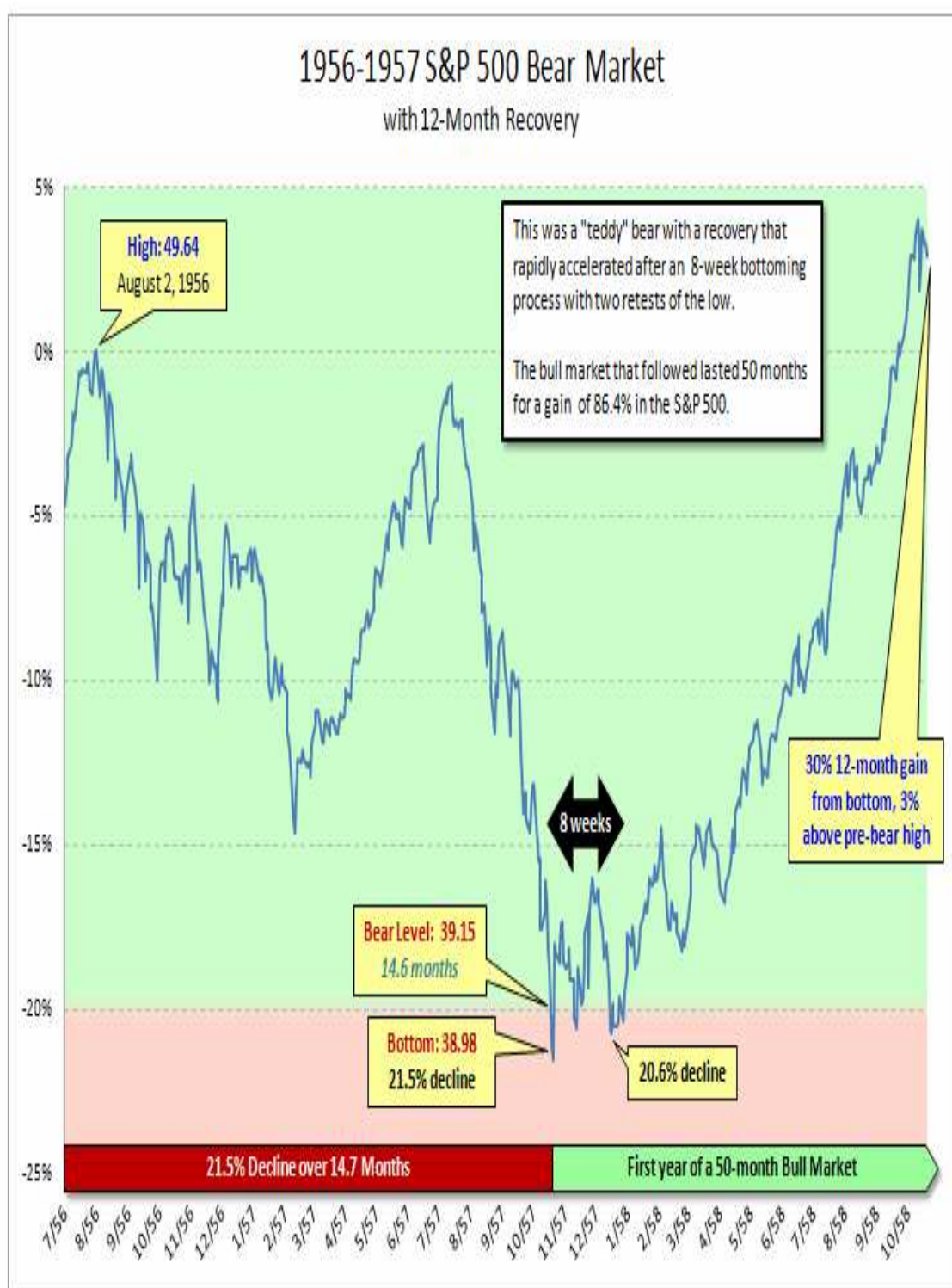
Por último la comparativa entre los 3 mercados bajistas con salida en forma de 'L' y el actual mercado bajista.



SEGUNDA PARTE: LOS SUELOS DE MERCADO

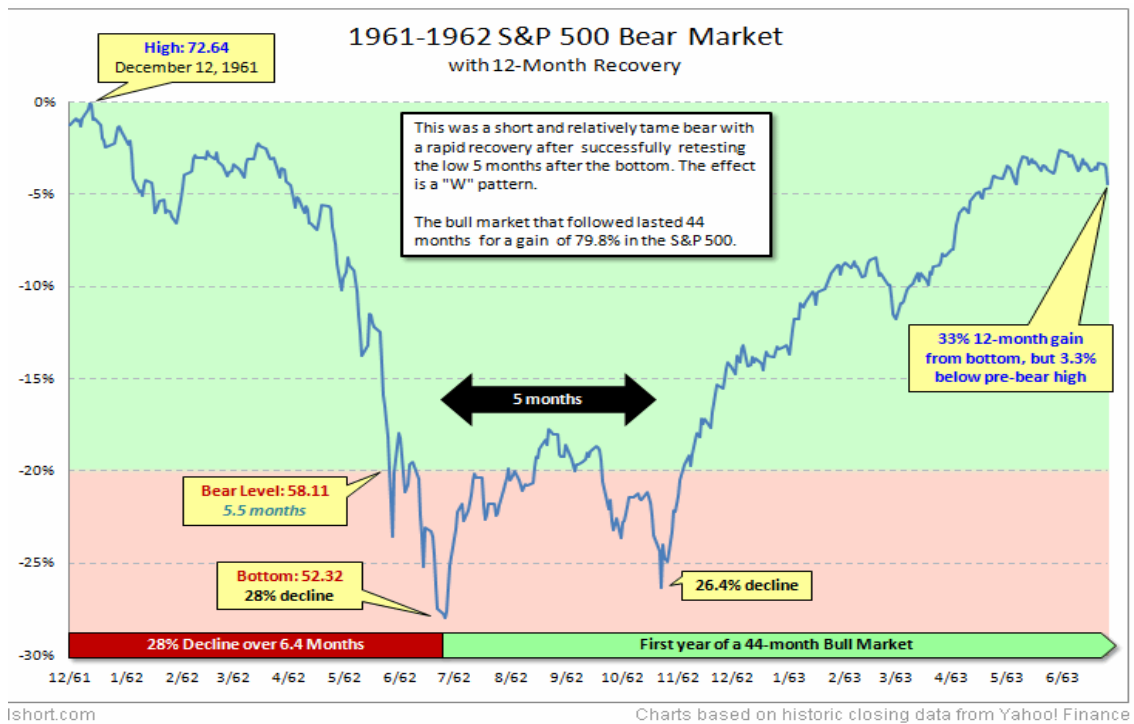
FUENTE: <http://www.capitalbolsa.com/articulo/22135/en-busca-del-suelo-de-mercado-dshortcom.html>

El suelo de este mercado se caracteriza por su corta duración en forma de doble mínimo en la base de 39 puntos. El bull market resultante fue un mercado alcista de 50 meses para una ganancia de 86,4%.



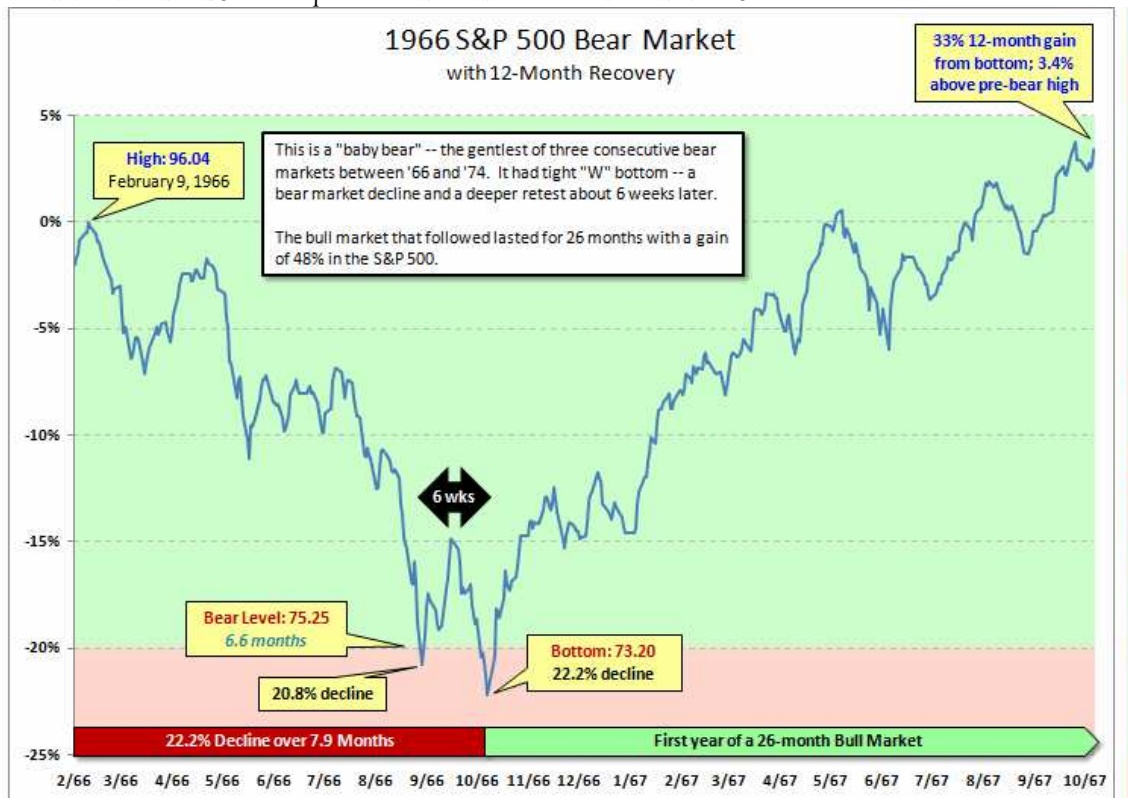
1961-1962

De nuevo tenemos un proceso de doble mínimo aunque la duración de este suelo fue de 5 meses. El siguiente mercado alcista tuvo una duración de 44 meses y una ganancia del 79,8%.



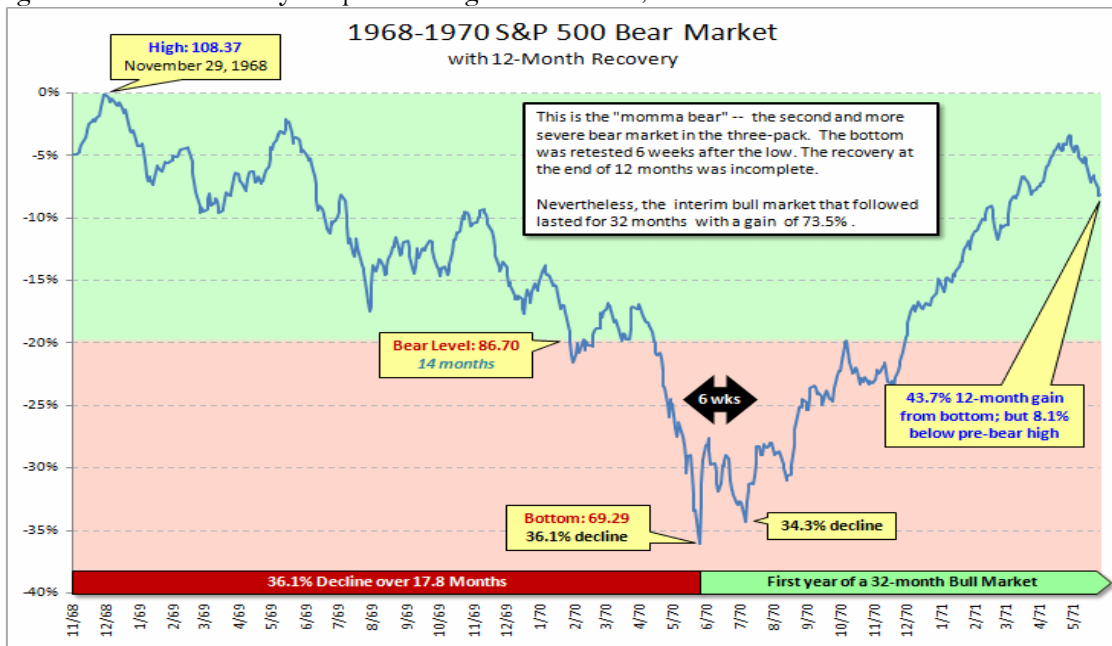
1966

Tras marcar un máximo en 96,04 puntos, el S&P 500 entró en mini mercado bajista durante 6,6 meses y marcar un retroceso del 20,8%. El proceso de suelo duró solo 6 semanas y tras el S&P 500 ascendió durante 26 meses para obtener una revalorización del 48%.



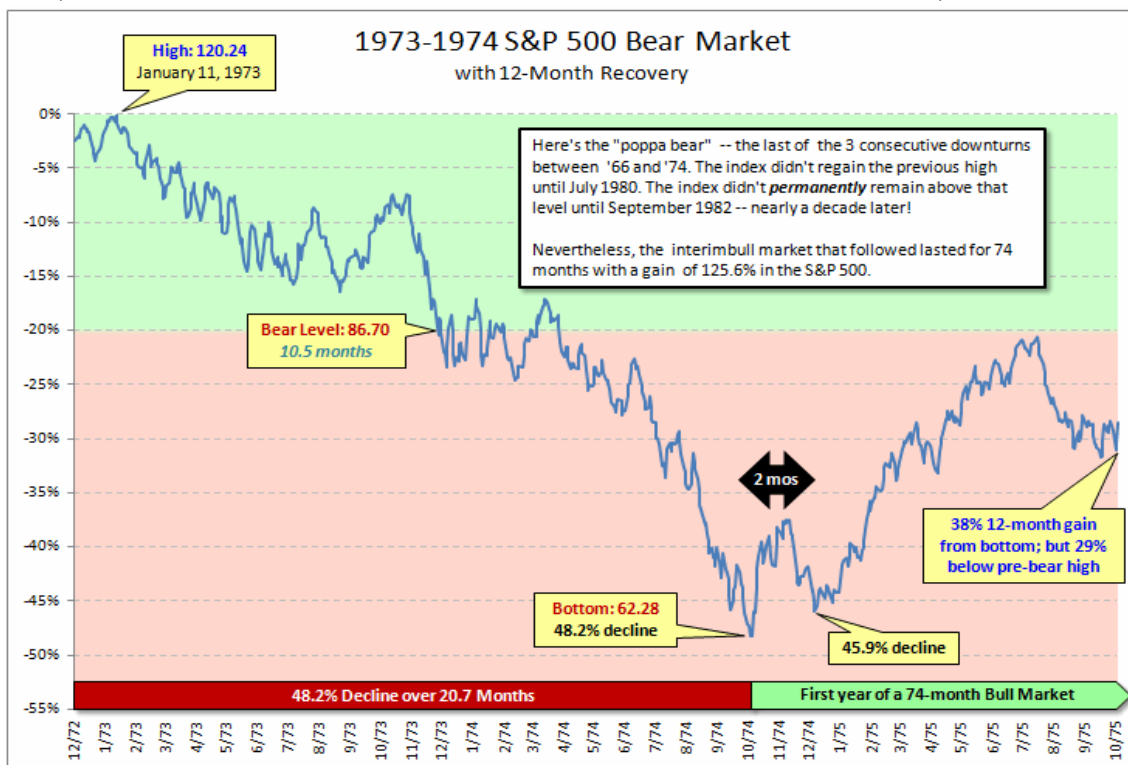
1968-1970

El S&P 500 tocó su pico en 1968 en los 108,37 puntos y marcó un mínimo en 69,29 puntos casi 18 meses después. El suelo tan solo duró 6 semanas en forma de triángulo alcista. El mercado alcista siguiente duró 32 meses y se apuntó una ganancia del 73,5%.



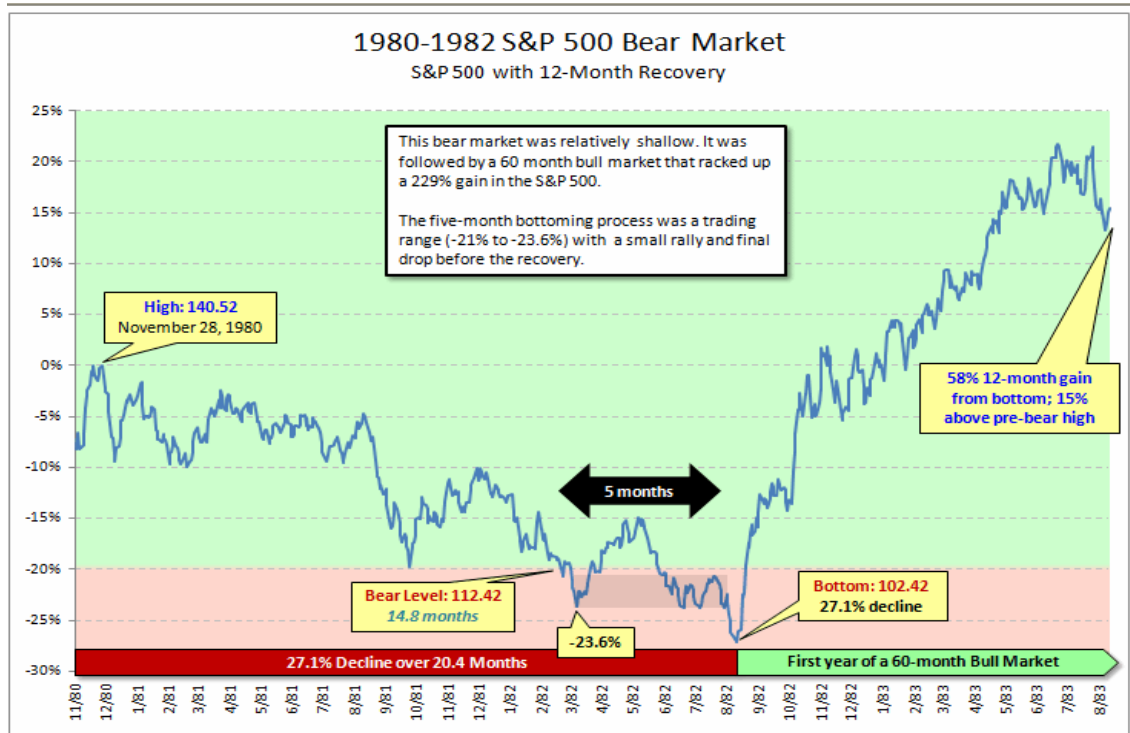
1973-1974

Uno de los grandes mercados bajistas, donde el S&P 500 retrocedió un 48,2% desde su máximo en enero de 1973 hasta el mínimo 20 meses después. A pesar de tal deterioro, el S&P 500 solo necesitó 2 meses para recomponer la pauta y aunque el mercado no superó los anteriores máximos hasta 1980, desarrollo un mercado alcista intermedio de 74 meses con un avance del 125,6%.



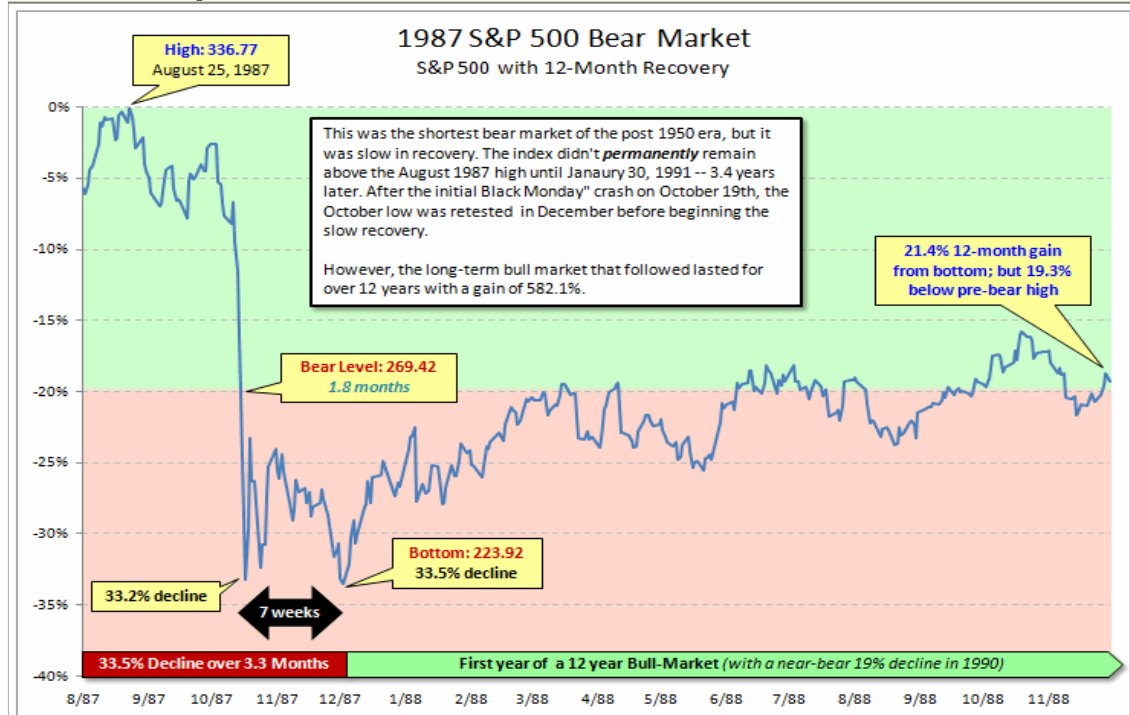
1980-1982

El S&P 500 marcó un máximo en noviembre de 1980 en los 140,52 puntos para después entrar en un mercado bajista de 20 meses donde perdió el 27% de su valor. El suelo posterior se desarrolló durante 5 meses y le siguió una violenta reacción alcista que duró 60 meses y se anotó una ganancia del 229%.



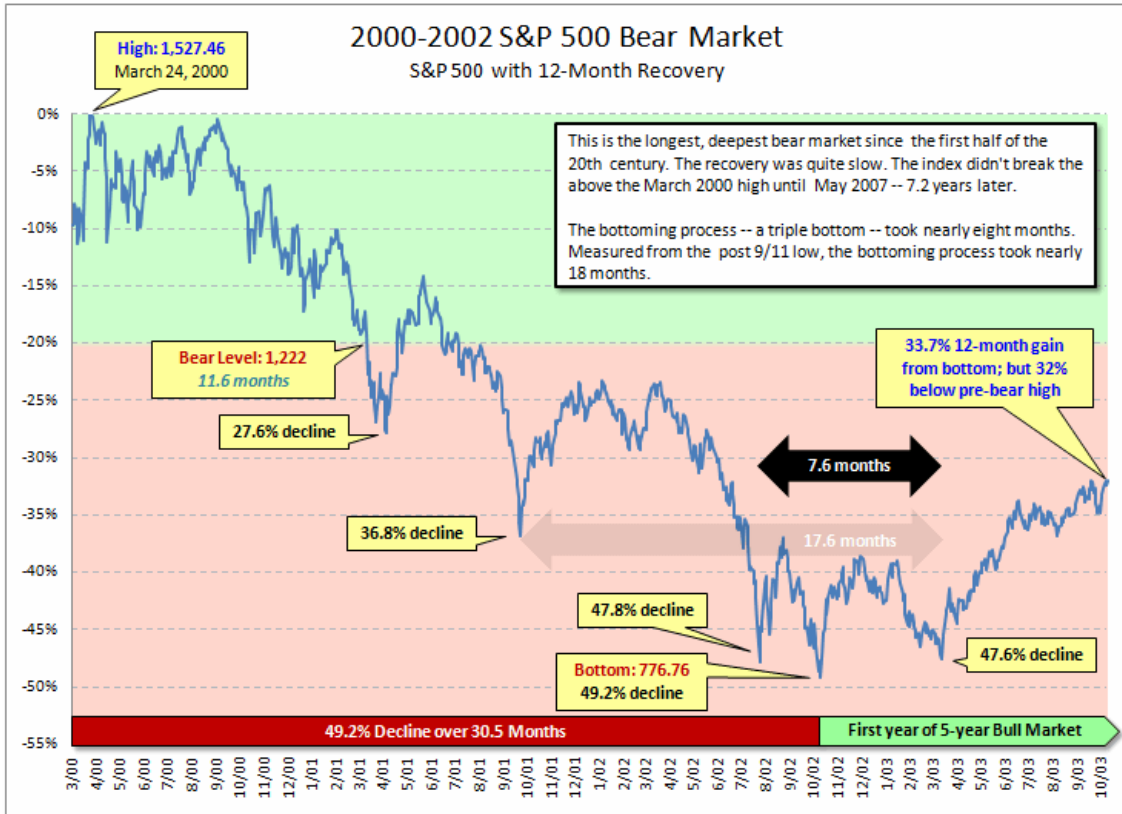
1987

El mercado bajista más corto desde los caños cincuenta donde se perdió el 33,2% en tan solo 3 meses. El suelo vino de la mano de un doble mínimo sobre la zona de los 224 puntos y se desarrolló durante 7 semanas. A pesar de que el índice no superó los máximos precedentes hasta 1991, el S&P 500 marcó un super bull market de 12 años donde se revalorizó un 582,1%.



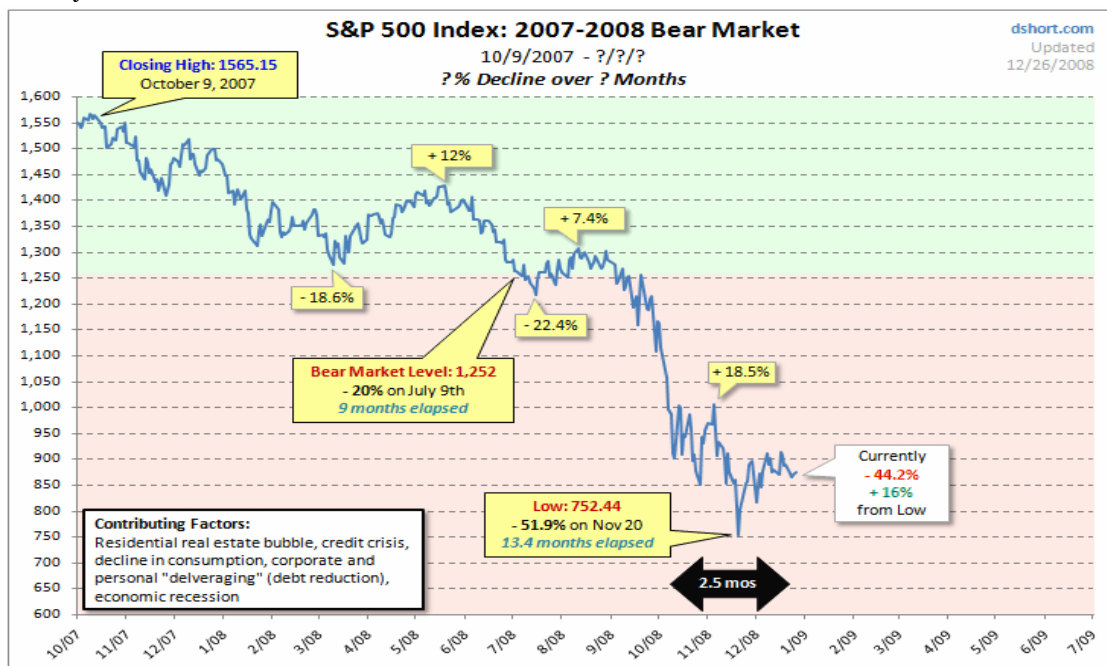
2000-2002

El S&P retrocedió un 49,2% desde sus máximos de 1.527 puntos. El suelo se desarrolló durante 7,6 meses en forma de triple suelo en torno a los 800 puntos. Tras este suelo vino un mercado alcista de 5 años de duración.



2007-¿???

El S&P 500 marcó su máximo en 1.565,15 puntos para retroceder un 51,9% hasta su mínimo de noviembre. Si nos encontramos en la formación de un suelo, el mercado bajista habría durado 13 meses y el suelo



NOTA FINAL

Reitero SRES. WWW.BOLSACANARIA.NET que no soy el autor intelectual de este trabajo, simplemente acudí a las fuentes citadas y formatee su contenido para que pudiera ser impreso con total comodidad.

PRIMERA PARTE

<http://www.capitalbolsa.com/articulo/27275/mercado-bajista-actual-vs-grandes-mercados-bajistas-en-busca-del-suelo-del-mercado.html>

SEGUNDA PARTE

<http://www.capitalbolsa.com/articulo/22135/en-busca-del-suelo-de-mercado-dshortcom.html>